




**MONAIR**  
hybrid steam cleaner

**C12J20H-V2**

## TABLA con estanque de agua 10L




### Equipado

- Tabla 1ea
- Soporte Estanque 2ea
- Anillo Metal 4ea
- Tornillos Cortos 24ea
- Ruedas 4ea
- Tornillos Largos 4ea-Auxiliar


### 1. Arme los soportes de estanque de agua



### 2. Nivele alturas



### 3. Quite tornillos de soportes gomas




### 4. Monte la tabla al equipo con estanque



\*\* Ponga la tabla encima de los soportes gomas de la máquina.


### 5. Arme table con tornillos y anillos metales



## 6. Arme 4 ruedas



## 7. Conecte mangueras de agua



Conecte con la manguera larga



## 8. Afijar las mangueras



DUAL S TEAM